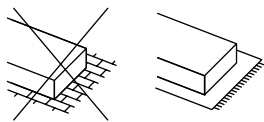



## WAŻNE INFORMACJE



Aby nie uszkodzić mebla, ani podłogi kładź elementy na miękkiej powierzchni.



Nie podnoś korpusu samodzielnie. Dzięki pomocy drugiej osoby unikniesz uszkodzeń mebla, podłogi oraz swojego zdrowia.

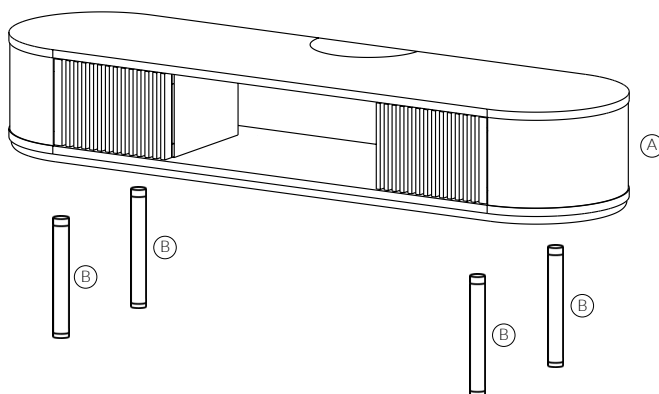


5 min

## ELEMENTY

(A) korpus x1

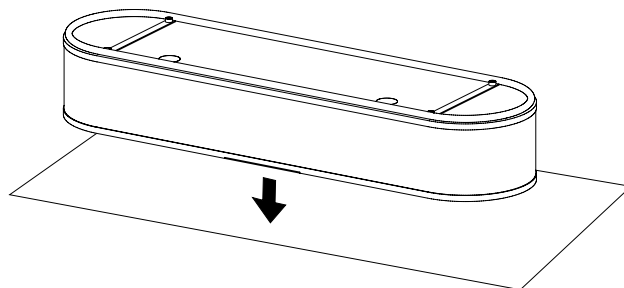
(B) nogi x4



## MONTAŻ

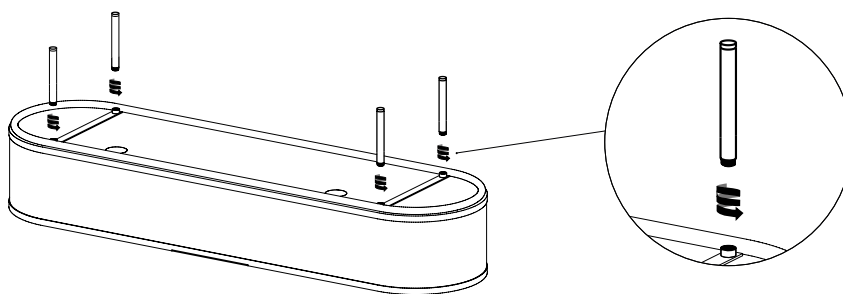
1.

Z pomocą drugiej osoby połóż korpus szafki białem do dołu na czystą i miękką powierzchnię.



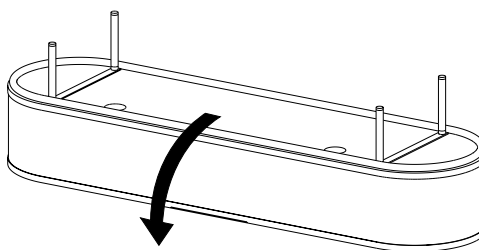
2.

Nogi po kolei wkręć w gwinty przymocowane do stelażu korpusu.



3.

Z pomocą drugiej osoby postaw złożony mebel na nogach.



4.

Gotowe.

