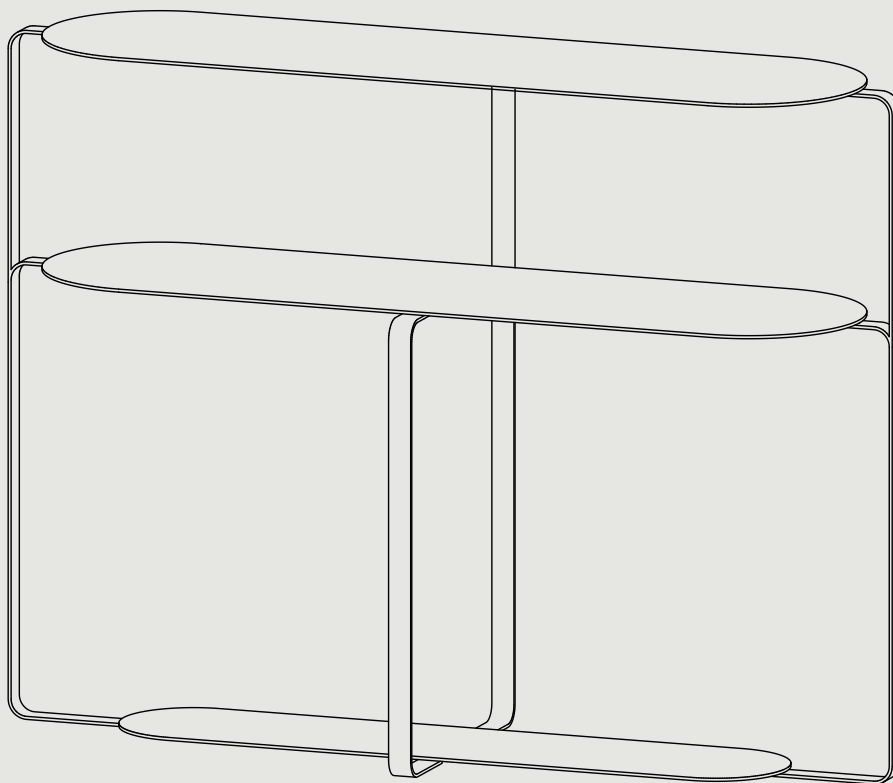


# NASTRO

## konsola

KARTA PRODUKTU



FONDU  
FURNITURE

# Nastro

## konsola Nastro



konsola Nastro

Lekka, symetryczna forma konsoli sprawdzi się w każdym wnętrzu: od tych najbardziej dekoracyjnych po surowe i minimalistyczne. Idealnie odnajdzie się w wąskim holu, przestronnym salonie oraz funkcjonalnej sypialni. Wolne przestrzenie zapraszają do wypełnienia ich ulubionymi przedmiotami, będącymi wyrazem pasji, gustu oraz indywidualnego charakteru użytkownika. Wśród bogatego wyboru dostępnych kolorów coś dla siebie znajdą zarówno zwolennicy klasyki i ponadczasowych rozwiązań, jak i miłośnicy nowoczesności oraz przyciągających wzrok kontrastów. Lekka, stalowa konstrukcja zapewnia możliwość elastycznego aranżowania przestrzeni oraz częstych zmian ograniczanych jedynie wyobraźnią i aktualnymi potrzebami domowników.

## PROJEKT

**Autorzy:** Fondu x Ewelina Madalińska

**Produkcja:** mebel zaprojektowany oraz wyprodukowany w Polsce

**Rok:** 2021

## PALETA KOLORÓW

Istnieje możliwość personalizacji zestawienia kolorystycznego na konfiguratorze w sklepie internetowym.

## MATERIAŁY

Blaty: stal

Nogi: stal



BURGUND  
NCS S 5030-Y80R



BEŻ  
RAL 1019



OFF WHITE  
RAL 1013




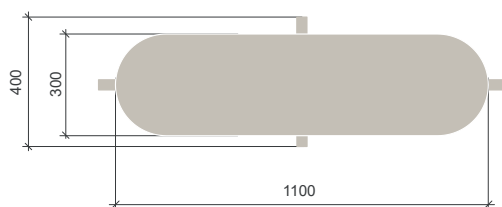
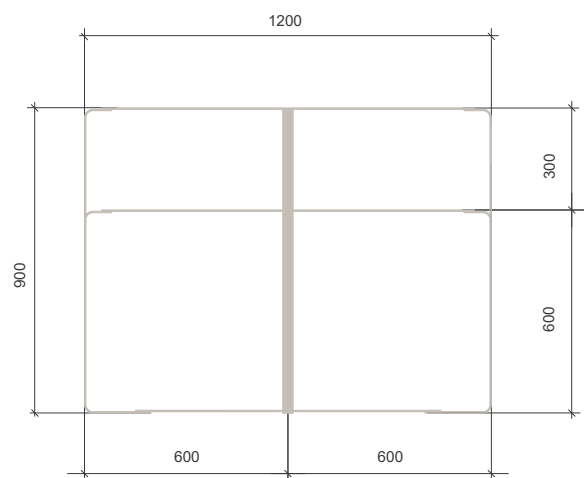
CZARNY  
RAL 9005

## WYKOŃCZENIE

Blaty: malowane proszkowo na mat

Nogi: malowane proszkowo na mat

## WYMIARY (mm)



konsola Nastro

	Nastro
szerokość:	1200
głębokość:	400
wysokość:	900

## PIELĘGNACJA

Powierzchnię mebla należy czyścić miękką wilgotną szmatką. W razie potrzeby użyj środka czystości, dedykowanego do danego materiału, jednak unikaj środków z alkoholem, amoniakiem, zazwyczaj mogą mieć wpływ na wybarwienie. Po czyszczeniu najlepiej mebel wytrzeć do sucha, miękką szmatką. W razie poplamienia powierzchni, usuń ją szybko. Uważaj na ostre przedmioty oraz chroń powierzchnię przed rozgrzanymi przedmiotami np. garnki.

## UŻYTKOWANIE

Konsola Nastro to meble do eksponowania oraz przechowywania drobnych przedmiotów. Na konsoli nie powinno się siadać oraz stawać. Mebel należy stawiać większym białem do góry. Spod konsoli najlepiej podkleić filcowymi podkładkami tak by przy przesuwaniu mebla stal nie uszkodziła nawierzchni oraz nóg stołu.

## KONTAKT

mail: [office@fнду.pl](mailto:office@fнду.pl)  
tel: +48 604 222 441



[www.fнду.store](http://www.fнду.store)