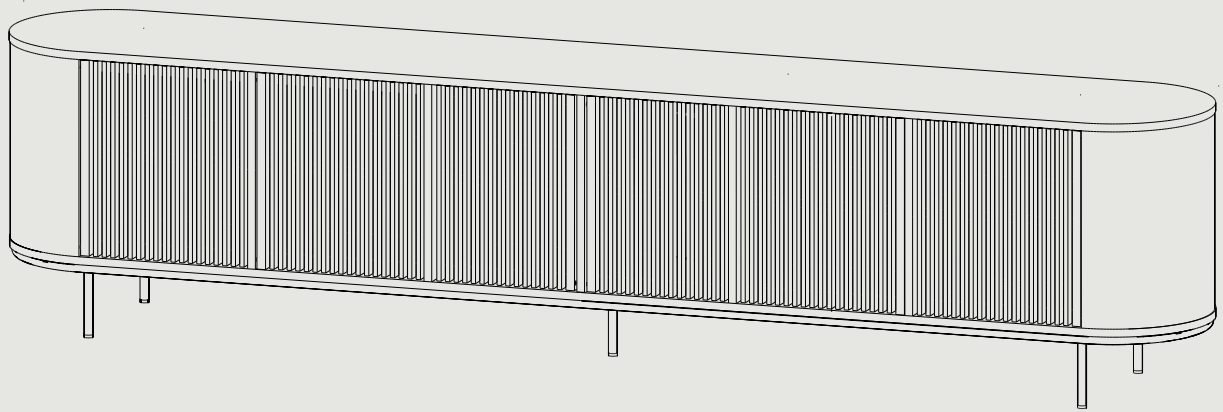


MADERA 278

komoda RTV

KARTA PRODUKTU



MADERA 278

Komoda RTV



Madera 278
dąb naturalny

PROJEKT

Autorzy: Fondu & proj. Ewelina Madalińska
Produkcja: mebel zaprojektowany oraz wyprodukowany w Polsce
Rok: 2023

MATERIAŁY

Blaty: płyta fornirowana
Półki: płyta fornirowana
Nogi: stal

WYKOŃCZENIE

Korpus:
1. naturalny dąb - lakier bezbarwny
2. orzechowy dąb - bejca orzechowa + lakier bezbarwny
3. kolory - lakier - widoczne usłojenie fornirowane w kolorze

Stelaż:
1. czarny mat z delikatną strukturą
2. złoty miedziany z delikatnym połyskiem

DODATKOWE

Półki: regulowane do 3 poziomów
Zawiasy: cylindryczne
Półki

PALETA KOLORÓW

Istnieje możliwość personalizacji zestawienia kolorystycznego na konfiguratorze w sklepie internetowym lub zamówienie mailowe.



JASNY DĄB




ORZECH NA DĘBIE

Faktura z widocznym słojeniem fornirowane.



VULCANIC
NCS S 8500-N



OCEAN
NCS S7020

Faktura z widocznym słojeniem fornirowane.




OFF WHITE
NCS S 1002 Y50R



PETRA
NCS S 2020 -Y80R

Faktura z widocznym słojeniem fornirowane.



BLACK
matowa czerń
ze strukturą



GOLD
delikatny połysk
ziemnozłoty

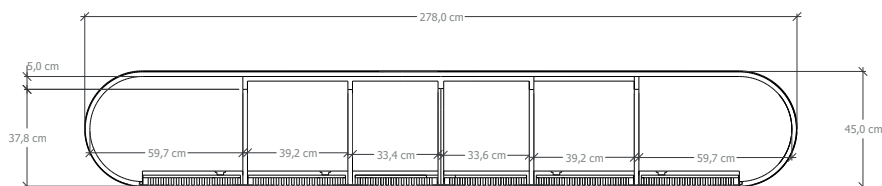
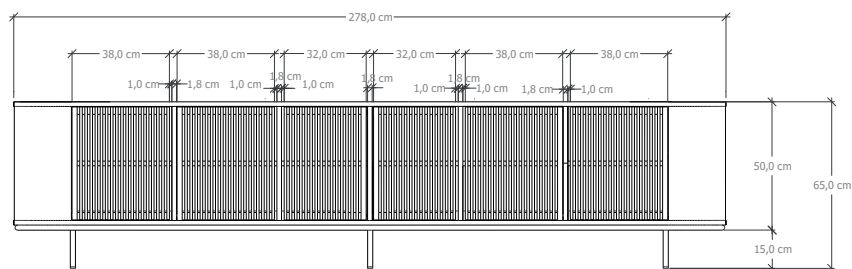
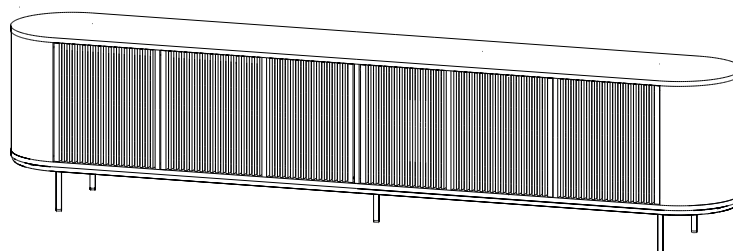
Warianty wykończenia stelaża.

MADERA 278

WYMIARY (mm)

Wysokość: 65 cm
(korpus 50 cm + nogi 15 cm)
Szerokość: 178 cm
Głębokość: 45 cm

* rozmiar płyty może się wahać +/- 1 mm na blacie w zależności od forniru naturalnego.



UŻYTKOWANIE

Komoda Madera to mebel do ekspozycji oraz przechowywania drobnych przedmiotów. Nie należy na nim stawiać mokrych przedmiotów, kwiatów bez podstawek oraz innych produktów, które mogłyby się rozlać na powierzchnię półek i blatu. Na komodzie nie powinno się siedzieć oraz stawać. Nogi najlepiej podkleić filcowymi podkładkami tak by przy przesuwaniu mebla stal nie uszkodziła nawierzchni oraz nóg komodы.

PIELĘGNACJA

Powierzchnię mebla należy czyścić miękką wilgotną szmatką. W razie potrzeby użyj środka czystości, dedykowanego do danego materiału, jednak unikaj środków z alkoholem, amoniakiem, zazwyczaj mogą mieć wpływ na wybarwienie. Po czyszczeniu najlepiej mebel wytrzeć do sucha, miękką szmatką. W razie poplamienia powierzchni, usuń ją szybko. Uważaj na ostre przedmioty oraz chroń powierzchnie przed rozgrzаныmi przedmiotami np. garnki, wosk.

KONTAKT

mail: office@fнду.pl
tel: +48 604 222 441

www.fнду.store