


# GIOSTRA

## 55, 90, 110

### stoliki kawowe

#### KARTA PRODUKTU



# GIOSTRA 55, 90,110

## Stolik kawowy



Giostra 90  
*dąb naturalny*

### PROJEKT

Autorzy: proj. Ewelina Madalińska  
Produkcja: mebel zaprojektowany oraz wyprodukowany w Polsce  
Rok: 2023

### MATERIAŁY

Blaty: płyta fornirowana  
Lamele: dąb lity

### WYKOŃCZENIE

Korpus:  
1. wybarwienia naturalne - naturalny dąb i orzechowy dąb  
2. kolorowe lakiery - widoczne usłojenie forniru w kolorze

### DODATKOWE

Ruch: mechanizm obrotowy 360\*  
Przechowywanie: otwierane lamelowe drzwi  
Zawiasy: cylindryczne

### PALETA KOLORÓW

Istnieje możliwość personalizacji zestawienia kolorystycznego na konfiguratorze w sklepie internetowym lub zamówienie mailowe.

Faktura z widocznym usłojeniem forniru.



DĄB NATURALNY




DĄB ORZECHOWY

Kolorowa faktura z widocznym usłojeniem forniru.




VULCANIC  
NCS S 8500-N



OCEAN  
NCS S7020



OFF WHITE  
NCS S 1002 Y50R



PETRA  
NCS S 2020 -Y80R

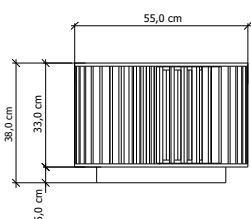
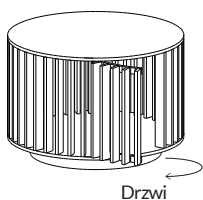
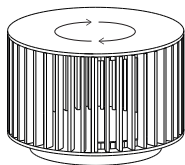
# GIOSTRA 55, 90,110

## Stolik kawowy

### STOLIK MAŁY 55 CM

Średnica: 55 cm  
Szerokość: 55 cm  
Wysokość: 38 cm

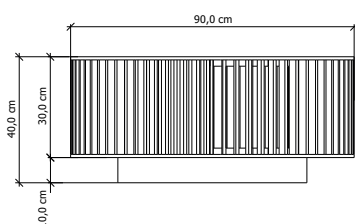
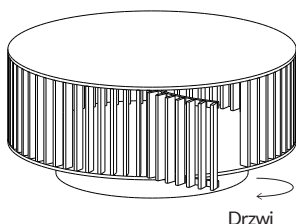
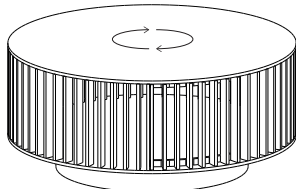
Obrót 360\*



### STOLIK ŚREDNI 90 CM

Średnica: 90 cm  
Szerokość: 90 cm  
Wysokość: 40 cm

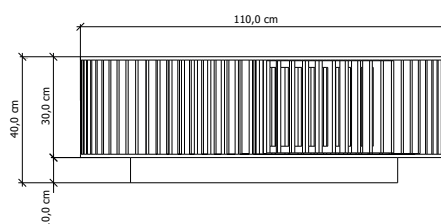
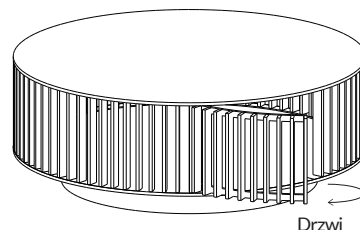
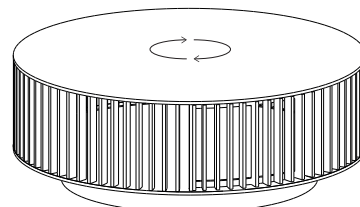
Obrót 360\*



### STOLIK NAJWIĘKSZY 110 CM

Średnica: 110 cm  
Szerokość: 110 cm  
Wysokość: 110 cm

Obrót 360\*



## UŻYTKOWANIE

Ława Giostra to mebel do ekspozycji oraz przechowywania drobnych przedmiotów. Nie należy na nim stawiać mokrych przedmiotów, kwiatów bez podstawek oraz innych produktów, które mogłyby się rozlać na powierzchnię półek i blatu. Na stoliku nie powinno się siedzieć oraz stawiać. Nogi najlepiej podkleić filcowymi podkładkami tak by przy przesuwaniu mebla stal nie uszkodziła nawierzchni oraz nóg komody.

## PIELĘGNACJA

Powierznię mebla należy czyścić miękką wilgotną szmatką. W razie potrzeby użyj środka czystości, dedykowanego do danego materiału, jednak unikaj środków z alkoholem, amoniakiem, zazwyczaj mogą mieć wpływ na wybarwienie. Po czyszczeniu najlepiej mebel wytrzeć do sucha, miękką szmatką. W razie poplamienia powierzchni, usuń ją szybko. Uważaj na ostre przedmioty oraz chroń powierzchnie przed rozgrzanymi przedmiotami np. garnki, wosk.

## KONTAKT

mail: [office@fнду.pl](mailto:office@fнду.pl)  
tel: +48 787 026 655

[www.fнду.store](http://www.fнду.store)